

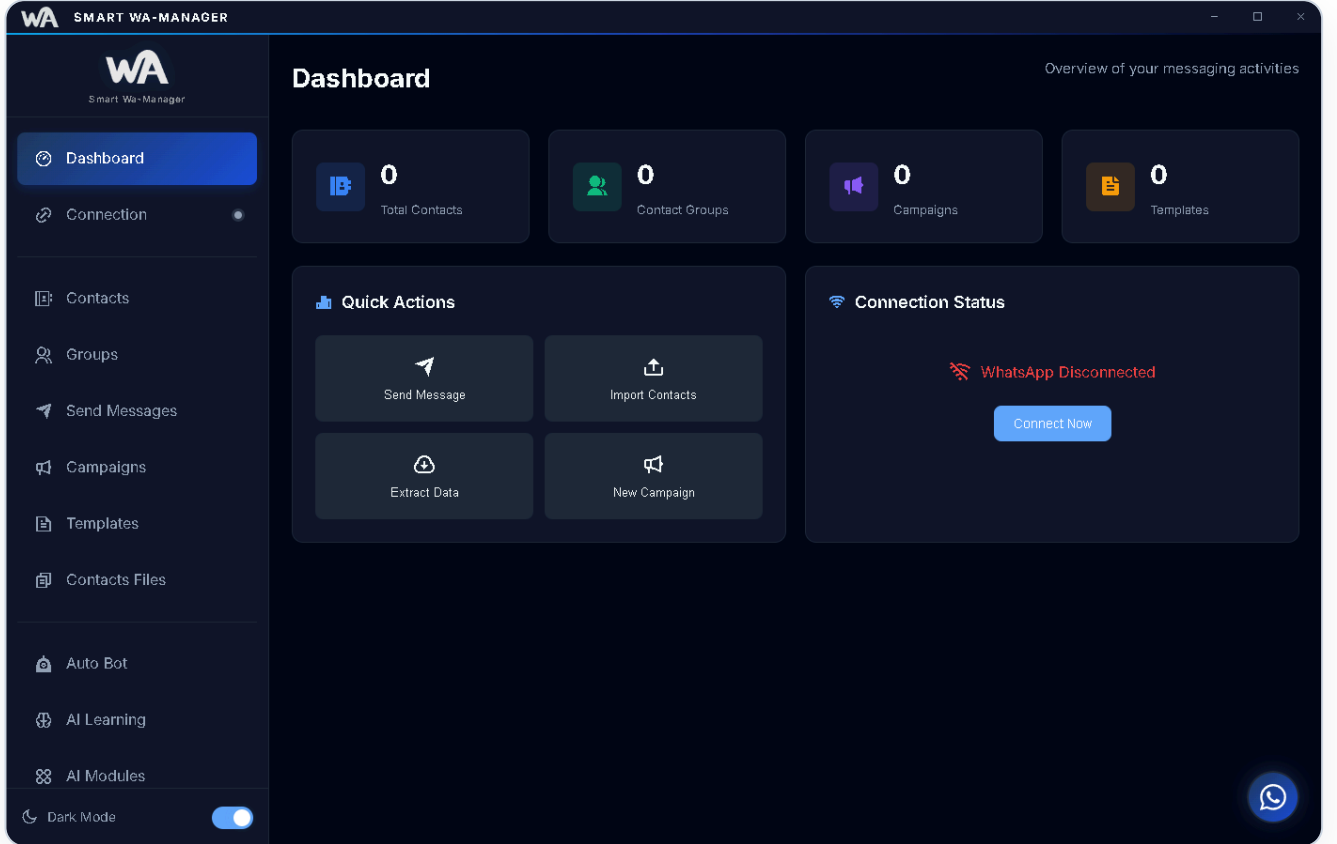
Elfaham WA-MANAGER

دليل Elfaham WA Manager

v2.0.2 — Elfaham Solutions

نظرة عامة

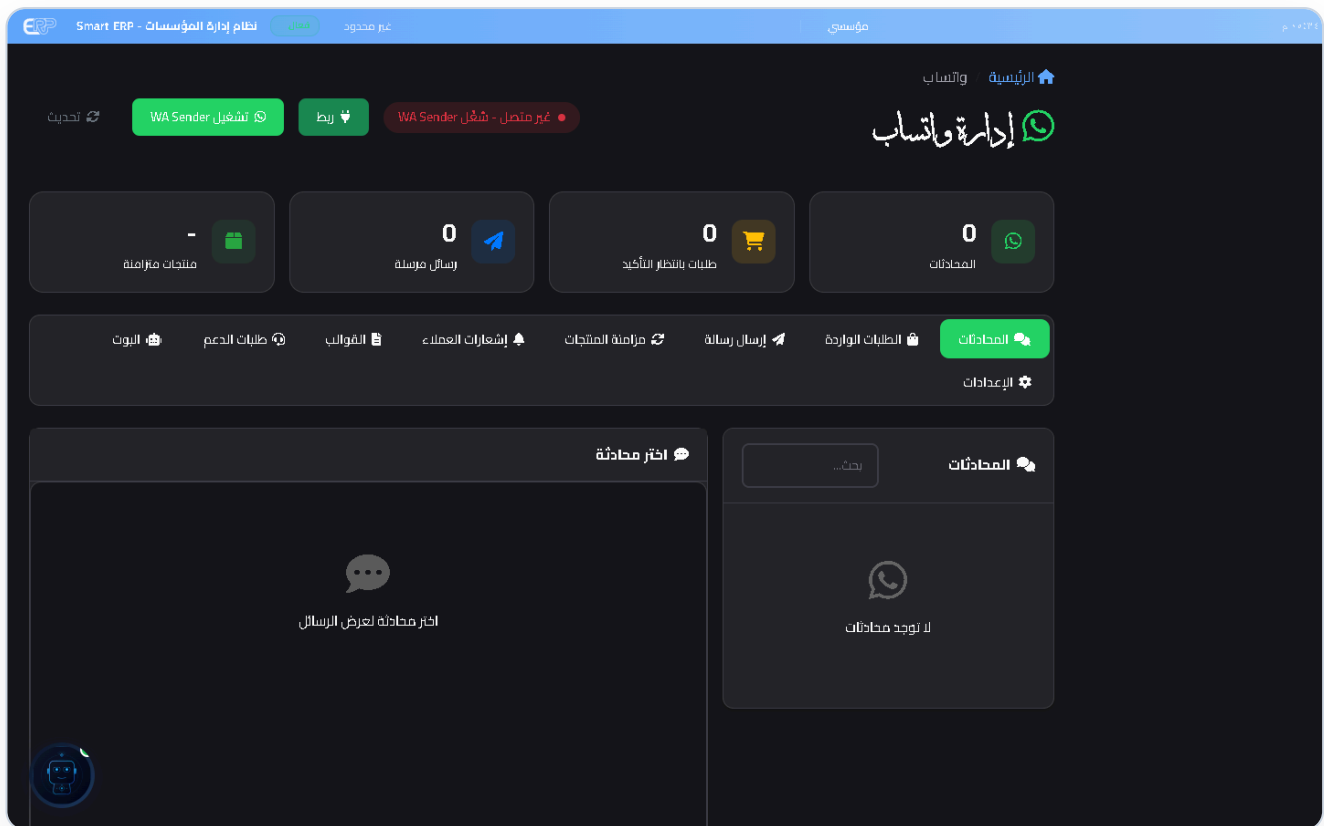
Elfaham WA Manager يتيح إدارة واتساب للأعمال: رسائل جماعية، حملات، وربط مباشر مع Elfaham ERP من واجهة واحدة.



Dashboard

إدارة المحادثات

من شاشة المحادثات يمكنك الرد على العملاء، إرسال الوسائط، وتتبع حالة الرسائل. الواجهة تدعم الوضع الداكن والفاتح.



Chats

الإعدادات والربط

اضبط جلسة واتساب، قواعد الرد التلقائي، وخيارات التكامل مع ERP. تأكد من مسح رمز QR لربط الحساب قبل الإرسال الجماعي.

Smart ERP - نظام إدارة المؤسسات - [تفعيل](#) غير محدود مؤسسي

الرئيسية واتساب الإعدادات

إعدادات واتساب

حالة الاتصال

[تحديث](#) [غير متصل](#)

يتطلب الاتصال تشغيل تطبيق Smart WA Manager ومسح رمز QR من هاتفك.

إعدادات الخادم الوسيط (Bridge)

عنوان الخادم: localhost

المنفذ (Port): 8099

التوكن:

[اختبار الاتصال](#) [حفظ الإعدادات](#)

رمز الدولة الافتراضي

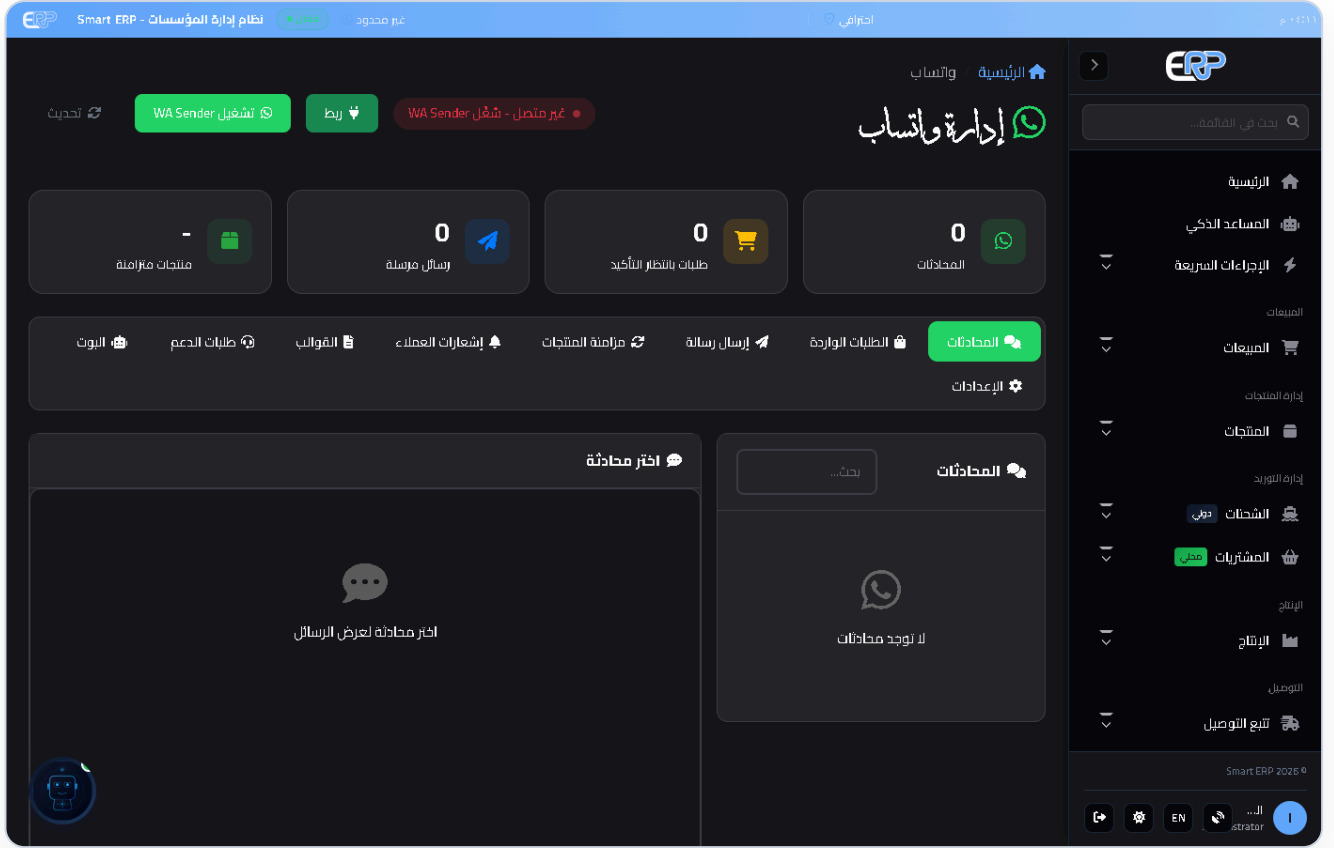
رمز الدولة: عمان (+968)

ملاحظة: سيتم استخدام رمز الدولة تلقائياً عند إرسال رسائل للأرقام لا تحتوي على رمز دولة.

Settings

التكامل مع ERP

من داخل Elfaham ERP يمكن الوصول لوحدة واتساب لإرسال فواتير وإشعارات للعملاء مباشرة من بيانات النظام.



WhatsApp