

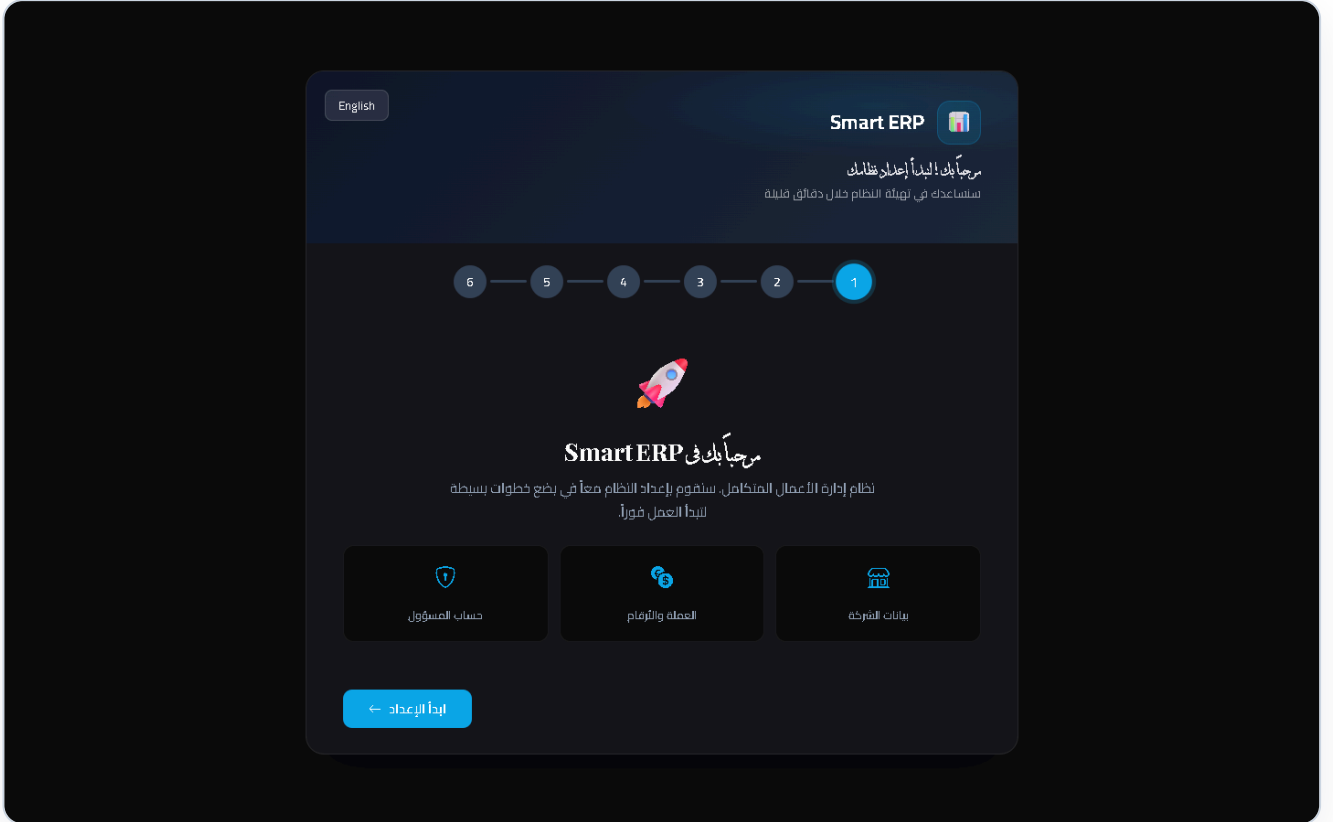
Elfaham ERP

# دليل Elfaham ERP

v2.0.2 — Elfaham Solutions

## مقدمة وبدء الاستخدام

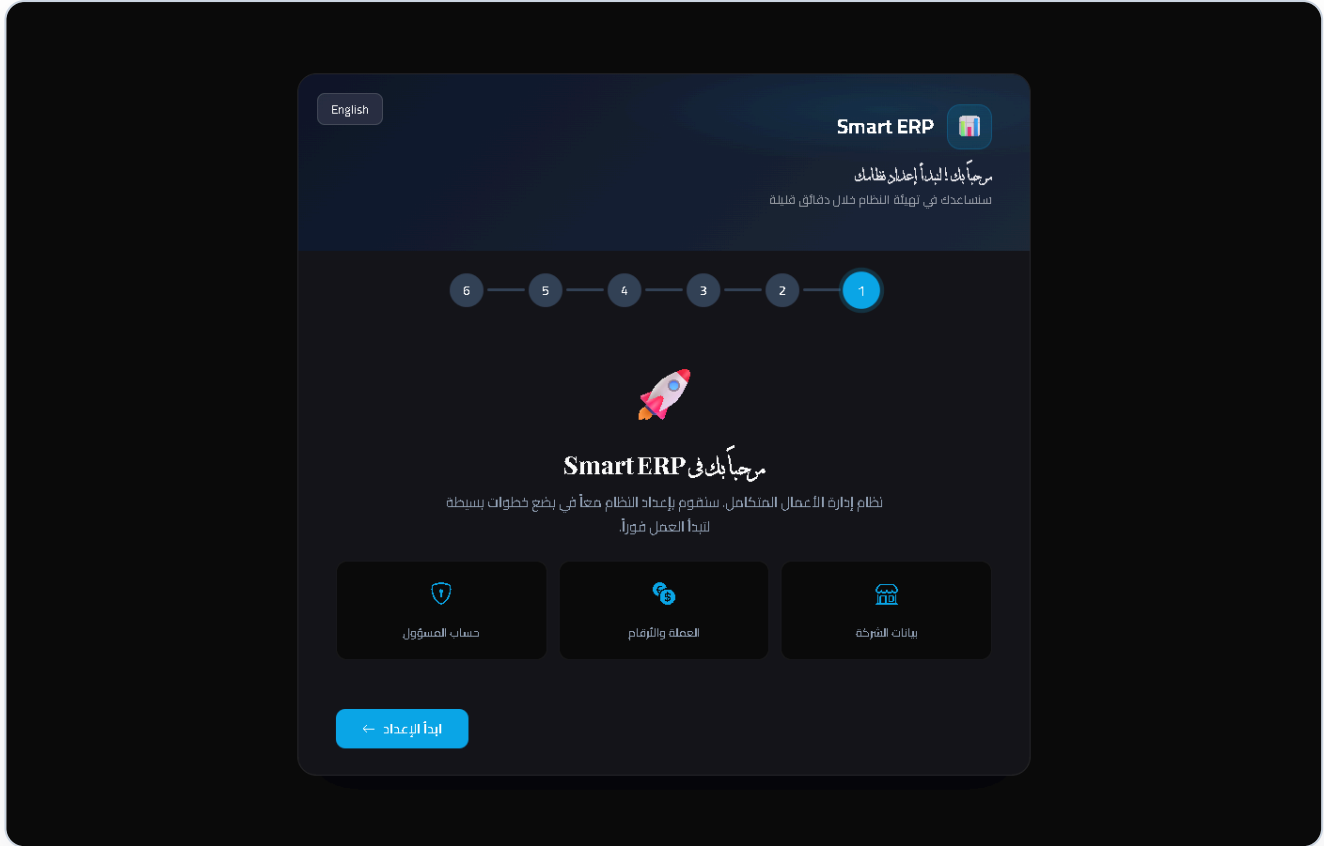
مرحباً بك في Elfaham ERP. بعد تثبيت البرنامج، افتح التطبيق وسجّل الدخول باستخدام حساب المسؤول. من شاشة تسجيل الدخول يمكنك اختيار اللغة والوضع الداكن أو الفاتح.



مقدمة وبدء الاستخدام

## لوحة التحكم

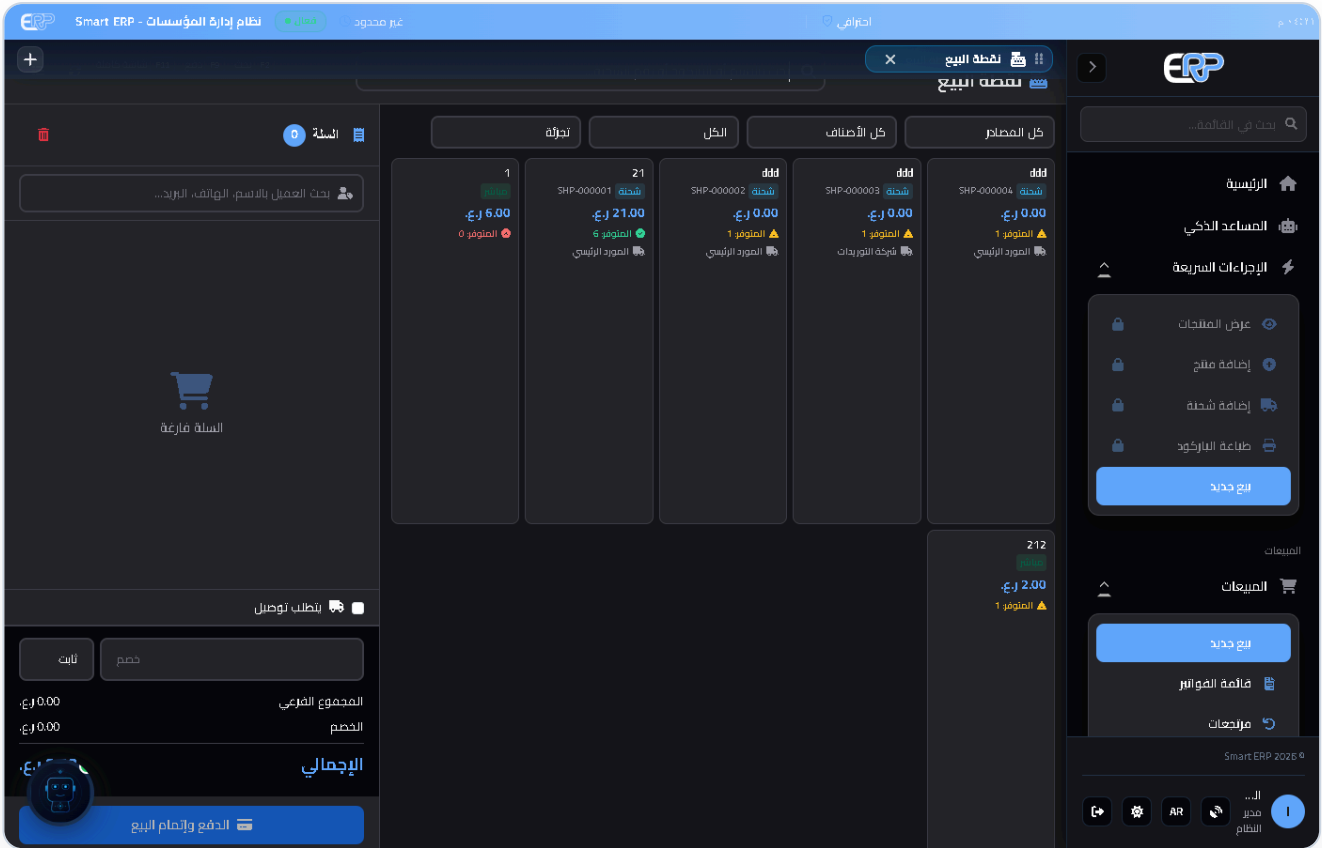
لوحة التحكم تعرض مؤشرات الأداء الرئيسية KPIs، الرسوم البيانية، وتنبيهات المخزون والمبيعات. استخدمها كمركز قيادة يومي لمراقبة أداء شركتك.



Dashboard

## نقاط البيع POS

واجهة نقاط البيع مصممة للسرعة: ابحث بالباركود أو الاسم، أضف المنتجات للسلة، واختر طريقة الدفع. تتم مزامنة المبيعات تلقائياً مع المخزون والمحاسبة.



POS

# المبيعات والفواتير

من وحدة المبيعات يمكنك إنشاء فواتير بيع، مرتجعات، وأقساط. كل فاتورة مرتبطة بالعميل والمخزون والحسابات المالية.

The screenshot displays the 'قائمة الفواتير' (Invoices List) page in the Smart ERP system. The interface is in Arabic and features a dark theme. At the top, there are navigation tabs for 'قائمة الفواتير', 'قائمة الم...', 'قائمة ال...', 'الحسابات ال...', and 'إدارة المو...'. Below the navigation, there are four summary cards: 'فواتير معلقة' (0), 'مبيعات اليوم' (0.000 ر.س), 'إجمالي المبيعات' (0.000 ر.س), and 'إجمالي الفواتير' (0). A search and filter section follows, with options for 'تصفية', 'العمل', 'طريقة الدفع', 'إلى تاريخ', 'من تاريخ', and 'بحث'. The main content area shows a message: 'لم يتم العثور على فواتير' (No invoices found) and 'لم يتم العثور على فواتير مطابقة' (No matching invoices found), with a prominent blue button labeled 'إنشاء فاتورة جديدة' (Create New Invoice). The right sidebar contains a navigation menu with items like 'الرئيسية', 'المساعد الذكي', 'الإجراءات المبررة', 'المبيعات', 'إدارة المنتجات', 'المنتجات', 'إدارة التوريد', and 'الشحنات'. The bottom of the screen shows system information: 'Smart ERP 2026.0' and 'محرر النظام' (System Editor).

Sales

# إدارة المخزون

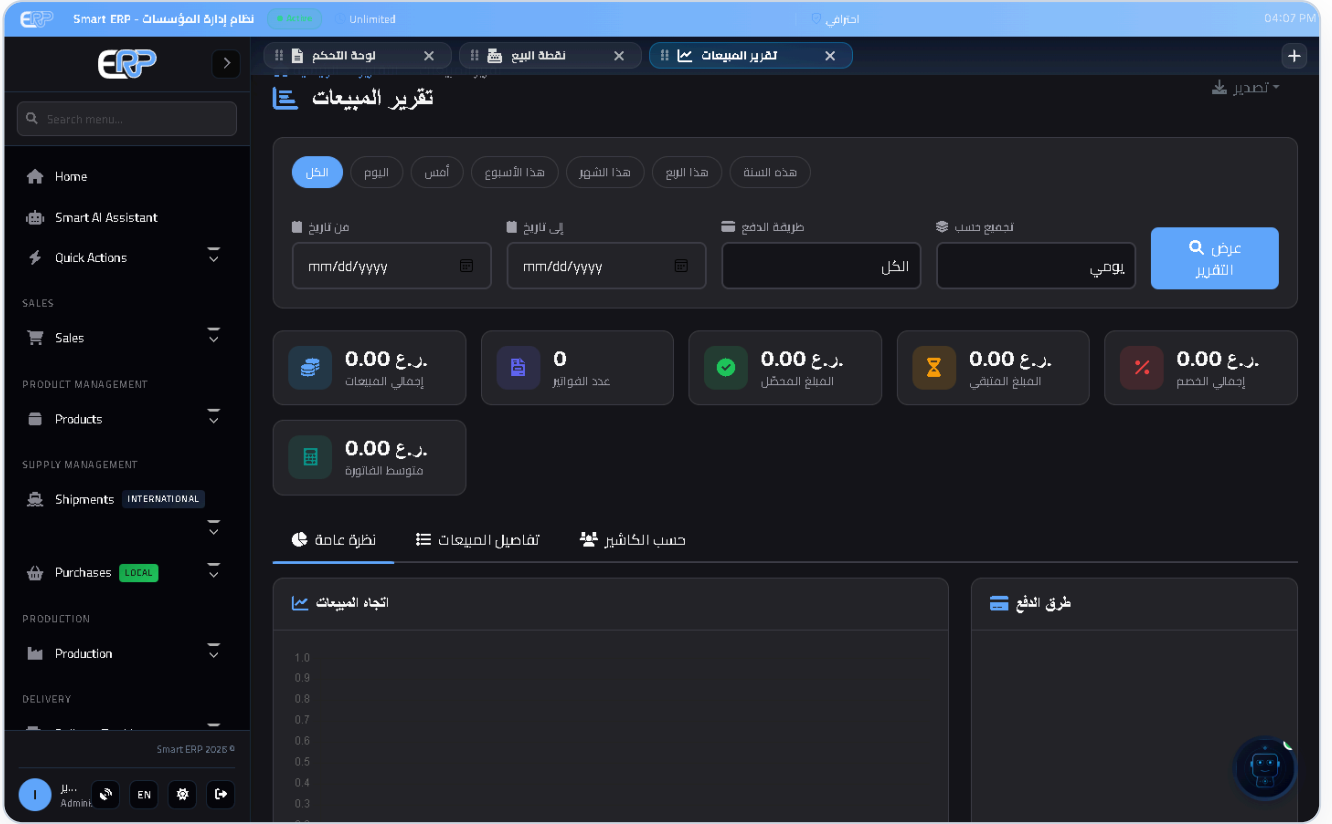
تابع مستويات المخزون عبر المستودعات، استلم تنبيهات النقص، ونقذ تحويلات بين الفروع. كل حركة مخزنية تنعكس على التقارير فوراً.

#	المنتج	التصنيف	الكمية الحالية	الحد الأدنى	الحد الأقصى	مستوى المخزون	الحالة	إجراءات
1	1 2	أغذية	0	5	100	0%	نقذ	
2	21 12	أغذية	234	5	100	100%	مرتفع	
3	212 2121	أغذية	1	2	4	25%	منخفض	
4	ddd 2111	إلكترونيات	125	5	100	100%	مرتفع	

Inventory

## التقارير والتحليلات

تقارير المبيعات والأرباح والمخزون متاحة بتصدير Excel. استخدم الفلاتر الزمنية لمقارنة الأداء واتخاذ قرارات مبنية على البيانات.



Reports